

# Stockholmskonjunkturen

TRENDER OCH TENDENSER I STOCKHOLMS STAD OCH LÄN, KVARTAL 3 2011



## Stark konjunktur i osäker omvärld

Den goda tillväxten i lönesumma fortsätter i Stockholm med den privata sektorn som draglok, även om taktén dämpas. Samtidigt fortsätter företagandet att öka med fler nya företag och färre företagskonkurser. Företagens försäljning fortsätter dock att minska inom tjänstenäringen men vände upp som helhet genom en stark utveckling för varuproducenter, med tillverkning och bygg. På arbetsmarknaden fortsätter antalet sysselsatta invånare och lediga jobb att öka om än i dämpad takt. Antalet arbetade timmar stärktes också med vård, IT och bygg i spetsen. Antalet varslade ökar dock för andra kvartalet i rad och den positiva utvecklingen för den öppna arbetslösheten bröts. Stockholms attraktionskraft fortsätter att stärkas och antalet invånare ökar med närmare 40 000 personer per år samtidigt som allt fler – inte minst utom-européer – väljer att besöka Stockholm. Det här innebär sammantaget att Stockholm står starkt trots de ekonomiska kriserna i vår omvärld.

Stockholm Business Region följer utvecklingen i Stockholms stad och län i Stockholmskonjunkturen som kommer ut fyra gånger per år.

Olle Zetterberg  
VD Stockholm Business Region



## Ekonomisk tillväxt:




FOTO: HENRIK IRVING

## Fortsatt god tillväxt

Den goda tillväxten i lönesumma fortsätter med den privata sektorn som draglok. Tillväxttakten i den privata sektorn dämpas dock och det är en positiv utveckling inom den offentliga sektorn som håller uppe den höga tillväxttakten.

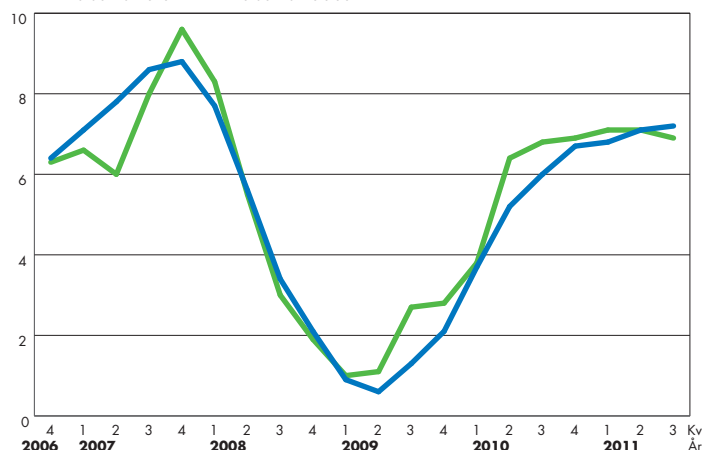
Under tredje kvartalet 2011 ökade lönesumman med 7,2 procent i Stockholms län och 6,9 procent i Stockholms stad jämfört med föregående kvartal.\* Det innebär att den goda tillväxttakten från förra kvartalet håller i sig i både länet och staden pådrivet av en stark privat sektor. I övriga landet ökade lönesumman med 5,5 procent under samma period.

I den privata sektorn ökade lönesumman med 7,5 procent i Stockholms län och 7,8 procent i Stockholms stad, vilket är en dämpning med 0,4 procentenheter jämfört med förra kvartalet. I övriga landet var motsvarande siffra 5,8 procent. Lönesumman i den offentliga sektorn ökade med cirka 1,0 procentenheter i Stockholm till 4,8 procent i Stockholms län och 2,4 procent i Stockholms stad. I övriga landet var motsvarande siffra 3,8 procent.

### Förändring (%) av lönesumma\*

\*Förändring jämfört med föregående kvartal, säsongrensad och trendjusterad, årstakt

— Stockholms län — Stockholms stad



# Starkt näringsliv, men tecken på dämpning

Lönesumman i privat sektor fortsätter att öka i Stockholm men takten dämpas. Samtidigt fortsätter företagandet att öka med fler nya företag och färre företagskonkurser. Försäljningen fortsätter att minska inom tjänstenäringen men vände upp som helhet genom en stark utveckling för tillverkning och bygg.

## Dämpning i tjänstesektorn

Under tredje kvartalet 2011 ökade lönesumman med 7,2 procent i Stockholms län och 6,9 procent i Stockholms stad jämfört med föregående kvartal.\* Samtliga branscher visade på en positiv utveckling i Stockholm, men tillväxttakten jämfört med andra kvartalet 2011 var generellt något lägre. Såväl varu-

producenter som tjänstenäringen bidrog till den goda utvecklingen i Stockholm. Vård och utbildning var de starkaste branscherna i både länet och staden med tvåsiffriga tillväxttal, följt av finans och företagstjänster. Handel var den bransch i länet där tillväxttakten dämpades mest.

### Lönesumma i privat sektor, 2011 kv 3\*

Bransch	Stockholms län		Stockholms stad	
	Mdkr	Förändring, %*	Mdkr	Förändring, %*
Finans och företagstjänster	24,3	8,6	19,7	9,2
Transport, kommunikation och information	14,5	2,7	10,0	5,2
Handel	13,2	3,5	7,2	5,1
Tillverkning	8,6	7,4	3,9	7,7
Vård	5,6	12,4	3,3	11,2
Hotell och restaurang	5,6	7,3	4,1	8,9
Utbildning	2,1	10,1	1,2	11,0
Varuproducenter	14,9	9,0	6,7	10,4
Tjänstesektor	65,7	7,4	45,6	7,5
<b>Privat sektor</b>	<b>80,8</b>	<b>7,5</b>	<b>52,3</b>	<b>7,8</b>

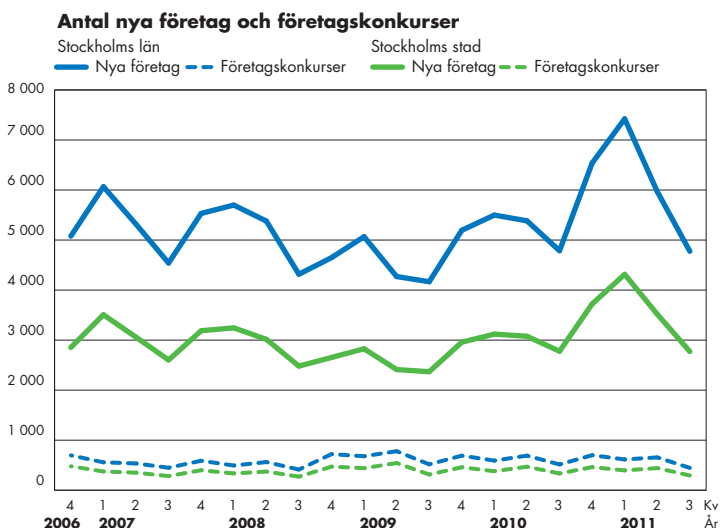
\*Förändring jämfört med föregående kvartal, säsongrensad och trendjusterad, årstakt.

Not: I varuproducenter ingår bland annat tillverkning och bygg. I värdemässigt små branscher ökar osäkerheten i data bland annat på grund av olika periodiseringar över tiden.

## Ökat företagande

Under tredje kvartalet 2011 registrerades 4 775 nya företag i Stockholms län, varav 2 772 i Stockholms stad. Det starka nyföretagandet håller därmed i sig i Stockholm med en årstakt på historiskt höga 24 700 nya företag i länet och 14 300 i staden. Samtidigt fortsätter antalet företagskonkurser att minska. Totalt gick 446 företag i konkurs i länet varav 295 i staden.

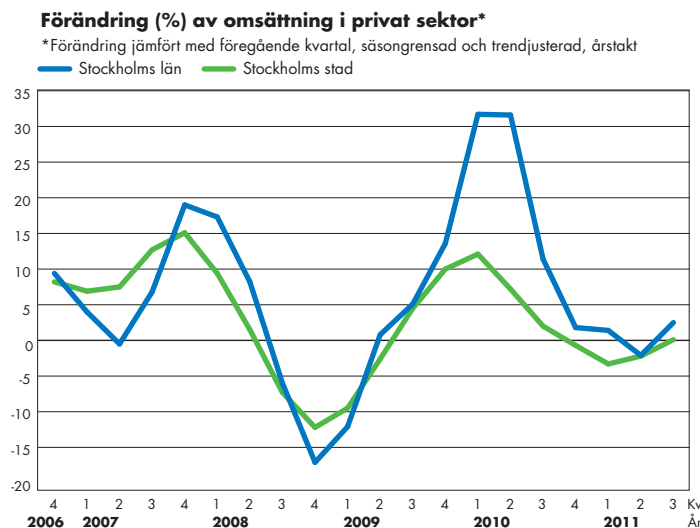
Det är en nedgång med 13 procent i länet och 12 procent i staden jämfört med tredje kvartalet 2010. Konkurserna minskade bl a inom företagstjänster, bygg samt detaljhandel, men ökade inom kreditinstitut, försäkringsbolag samt hotell och restauranger. I övriga landet minskade antalet företagskonkurser med 2 procent.



## Försäljningen vände svagt upp

Under tredje kvartalet 2011 vände försäljningen upp i Stockholm. Totalt ökade försäljningen med 2,5 procent i länet och marginellt (+0,1%) i staden jämfört med förra kvartalet.\* Försäljningen inom tjänstesektorn i Stockholms stad har minskat varje kvartal under 2011. Varuproducenter med tillverkning och bygg har däremot utvecklats väl under hela 2011 och under tredje kvartalet 2011 ökade

försäljningen med cirka 8 procent i både länet och staden. Det är i branschen finans och företagstjänster som försäljningen minskat inom tjänstesektorn och då framför allt i staden. Transport, kommunikation och information var den starkaste branschen i länet följt av tillverkning och handel, som vände upp från förra kvartalet i synnerhet i staden.



# Fortsatt stark arbetsmarknad

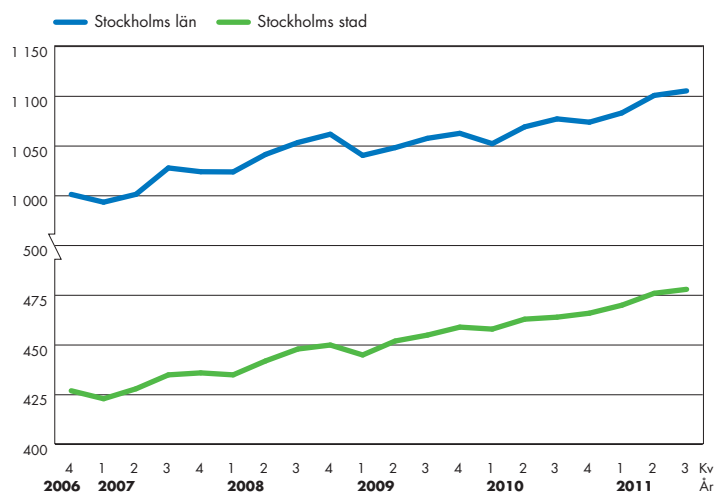
Sysselsättningen och antalet lediga jobb fortsätter att stärkas i Stockholms län men takten dämpas något. Antalet arbetade timmar visade också på en ökad tillväxttakt. Antalet varslade ökar dock för andra kvartalet i rad och den positiva utvecklingen för den öppna arbetslösheten bröts.

## Fler sysselsatta

Under tredje kvartalet 2011 ökade antalet sysselsatta invånare med 28 200 personer i Stockholms län, varav 13 600 i Stockholms stad. Det är en ökning med 2,6 procent i länet och 2,9 procent i staden jämfört med tredje kvartalet 2010. I övriga landet var motsvarande siffra 1,7 procent. De branscher där antalet sysselsatta invånare ökade mest var inom handel, vård och omsorg samt information och kommunika-

tion. Antalet arbetade timmar, som bromsade in andra kvartalet 2011, ökade med 2,1 procent under tredje kvartalet 2011. Vård och omsorg, information och kommunikation samt byggverksamhet bidrog till uppgången i antalet arbetade timmar. Inom hotell och restaurang samt transport fortsatte antalet arbetade timmar att minska påtagligt.

Antal sysselsatta invånare 15-74 år, tusental



## Fler jobb men också varsel

De lediga jobben fortsätter att öka i Stockholm men takten dämpas något. Under tredje kvartalet 2011 nyanmälades 45 424 lediga jobb på arbetsförmedlingarna i Stockholms län, varav 29 381 i Stockholms stad. Det är en ökning med cirka 27 procent i både länet och staden jämfört med tredje kvartalet 2010. De största volymökningarna var

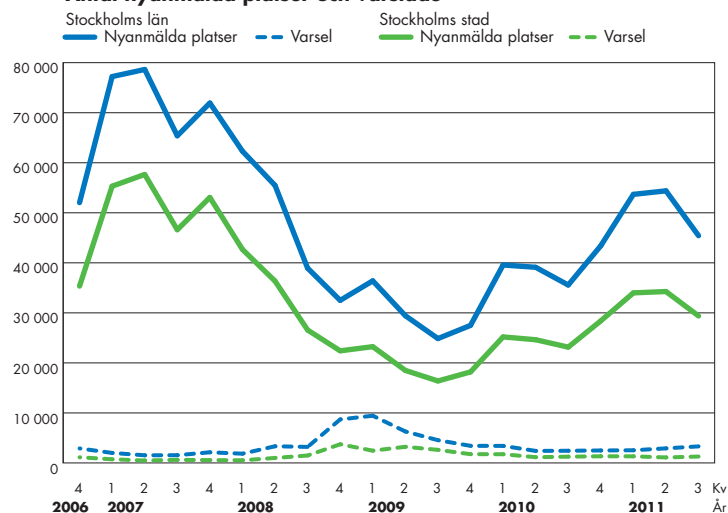
inom företagstjänster, utbildning samt vård och omsorg. Samtidigt fortsatte antalet varslade personer att öka i länet och vände upp något i staden. Totalt varslades 3 315 personer i länet, varav 1 284 i staden. Det är en ökning med 36 procent i länet och 2 procent i staden jämfört med tredje kvartalet 2011.

## Arbetslösheten vänder upp

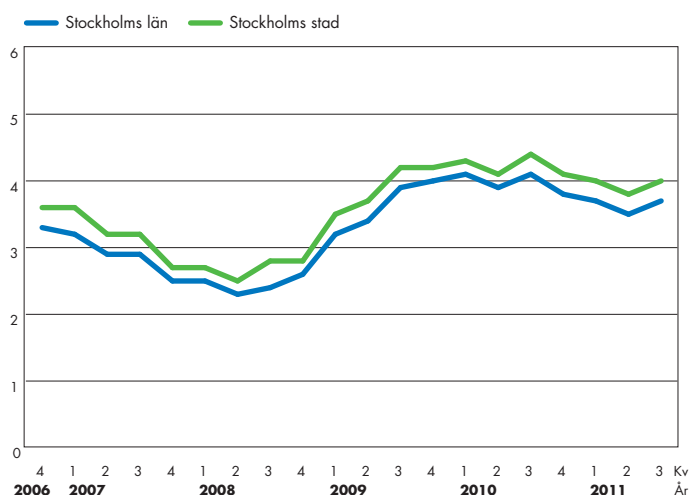
Efter tre kvartal i rad med minskad arbetslöshet vände den öppna arbetslösheten upp i Stockholm i såväl absoluta som relativa tal under tredje kvartalet 2011, jämfört med föregående kvartal. Under tredje kvartalet 2011 uppgick den öppna

arbetslösheten till 43 999 personer i länet, varav 20 477 personer i staden. I förhållande till arbetskraften motsvarar det 3,7 procent i länet och 4,0 procent i staden. I övriga landet var motsvarande siffra 4,3 procent.

Antal nyanmälda platser och varslade



Arbetslöshet i förhållande till arbetskraften 15-74 år, %



# Fler väljer Stockholm

Stockholm fortsätter att stärka sin attraktionskraft. Antalet invånare växer med närmare 40 000 personer per år och allt fler – inte minst utomeuropéer – väljer att besöka Stockholm. Bostadsbyggandet tappar dock fart i länet på grund av betydligt färre påbörjade småhus men också flerbostadshus.

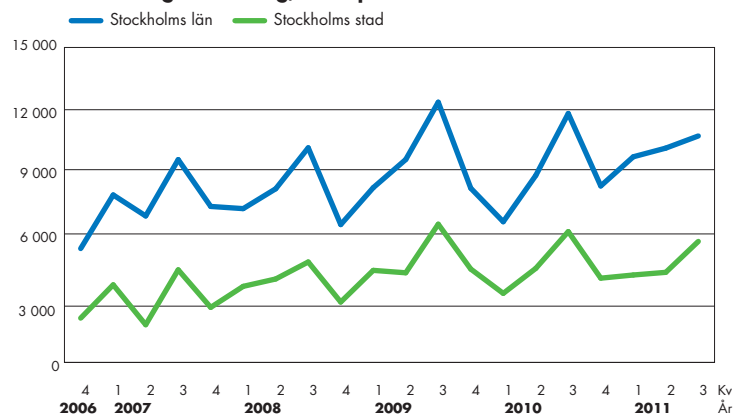
## Närmare 40 000 fler invånare!

Stockholms invånarantal fortsätter att öka i allt snabbare takt. Under tredje kvartalet 2011 ökade antalet invånare med 10 574 personer i Stockholms län varav 5 649 i Stockholms stad. Det är en ökning med 0,5 procent i länet och 0,7 procent i staden jämfört med andra kvartalet 2011. I övriga landet ökade antalet invånare med 0,2 procent under samma period. Befolkningsökningen i Stockholm förklaras dels av ett ökat födelseöverskott, dels ett starkt flyttnetto inte minst mot utlandet. Majo-

riteten av de inflyttade från utlandet kom från länderna Polen, Storbritannien och Finland. Vanligast var att svenskfödda flyttade hem.

De senaste fyra kvartalen har antalet invånare i Stockholms län ökat med 38 423 personer, varav 17 871 personer i Stockholms stad. Stockholms län har därmed ensamt svarat för 55 procent av Sveriges befolkningsökning under perioden. Den 30 september 2011 hade Stockholms län 2 084 526 invånare, varav Stockholms stad 861 010 invånare.

Befolkningsförändring, antal personer

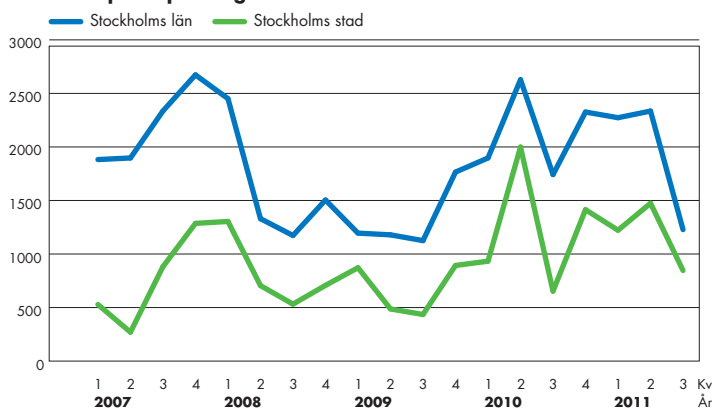


## Få nya småhus i länet

Under tredje kvartalet 2011 minskade bostadsbyggandet i Stockholms län med 30 procent, men ökade med lika mycket i Stockholms stad. Totalt påbörjades 1 228 lägenheter i länet, varav 846 i staden. I övriga landet påbörjades 1 903 lägenheter under perioden,

vilket är minskning med 47 procent. I Stockholms län minskade antalet påbörjade flerbostadshus med 20 procent och småhusen minskade till den lägsta nivån på 2000-talet. I staden bidrog såväl flerbostadshusen som småhusen till det ökade bostadsbyggandet.

Antal påbörjade lägenheter



## Fler utomeuropeiska besökare

Under tredje kvartalet 2011 gjordes 3,151 miljoner kommersiella övernattningar\* i Stockholms län, varav 2,228 i Stockholms stad. Det är 2 procent fler övernattningar i länet och 3 procent fler i staden jämfört med tredje kvartalet 2010. I övriga landet minskade övernattningarna med 3 procent.

I Stockholms län ökade antalet övernattningar från inhemska besökare med 5 procent medan utländska besökares övernattningar minskade med 2 procent. Gästnätter från utomeuropeiska besökare ökade mest under perioden (+11%). Bland de utländska besökarna svarade Kina, Polen och USA för de största volymökningarna.

\* Hotell, vandrarhem och stugbyar

Antal kommersiella övernattningar, tusental

